

**Работа в подсистеме
«Работа с документами» и
использование возможностей
подсистемы «Управление
средствами отображения
информации» ФГИС «Моя
школа» для Смарт ТВ**



Содержание вебинара



Цель - знакомство педагогических работников с функциональными возможностями подсистемы «Работа с документами» и подсистемы «Управление средствами отображения информации» ФГИС «Моя школа» для Смарт ТВ



Ответы на вопросы



администраторов ОО и педагогов



Возможности подсистемы «Работа с документами» («Мои файлы»)

- Безопасное хранение информации без использования внешних носителей.
- Создание текстовых документов, таблиц, презентаций в привычных для пользователей форматах.
- Загрузка документов разных форматов в свою папку.
- Возможность делиться файлами с коллегами, указав в настройках доступа лиц, которым Вы хотите дать возможность познакомиться со своими документами или материалами.
- Скачивание доступных материалов других пользователей.
- Использование в административной работе.

Главная страница педагогического работника



Моя школа | Новости | Вопросы и ответы | Полезные ссылки | Опросы

Расписание >

	пн, 10 окт.	вт, 11 окт.	ср, 12 окт.	чт, 13 окт.
08:00 – 08:40			Физика 9Б каб. 308	Информатин 9А каб. 308
08:45 – 09:25	Информатика 10А каб. 308		Физика 9А каб. 308	Информатин 9Б каб. 308
09:30 – 10:10	Информатика 8Б каб. 308		Физика 9А каб. 308	Информатин 9Б каб. 308
10:15 – 10:55	Информатика 8В каб. 308		Физика 9Б каб. 308	Физика 9А каб. 308
11:00 – 11:40	Информатика 8А каб. 308		Физика 8В каб. 308	Физика 10А каб. 308
11:45 – 12:25	курс "Информатика" 5С каб. 308		Физика 8В каб. 308	Физика 9Б каб. 308
13:00 – 13:40				Информатика 7Б

Возможные способы доступа в подсистему "Мои файлы"

Перейти в дневник

Мои файлы >

+ Создать

- Классный руководител...
- Вебинар.docx
- мама 1.png

Главная страница педагога

Страница подсистемы «Мои файлы»



docs.myschool.edu.ru | Мои документы - Документы | Педагог: 57722

МОЯШКОЛА BETA

МОИ ФАЙЛЫ

Создать | [иконка загрузки]

- Мои документы
- Урок атома
- Доступно мне
- Избранное
- Последние
- Общие
- Корзина
- Настройки

введите запрос | Сортировать: Дата изменения | [иконки]

	Доступ	Скачать	Скачать как	Переместить	Скопировать	Удалить	
Урок атома 8 Создан 4/29/2022 6:40 PM Документов 3 Подпапок 0							Доступ
Панда и снеговик - Toronto Zoo Giant Panda vs Snowman.mp4 8 Загружен 4/29/2022 6:51 PM 26.84 MB							Доступ
Практическая работа.docx 8 Загружен 4/29/2022 6:51 PM 18.09 KB							Доступ
Таблица данных.xlsx 8 Загружен 4/29/2022 6:51 PM 229.16 KB							Доступ
Космические шахматы.pptx 8 Загружен 4/29/2022 6:51 PM 6.83 MB							Доступ
Таблица данных.xls 8 Загружен 4/29/2022 6:51 PM 261 KB							Доступ
Опрос.docx 8 Загружен 4/29/2022 6:21 PM 6.89 KB							Доступ

Создание текстового документа



← ↻ 🔒 <https://docs.myschool.edu.ru/Products/Files/#248>

В «Артеке» старту вебинары - Google

МОЯШКОЛА ВЕТА

МОИ ФАЙЛЫ

Создать

- Документ
- Таблица
- Презентация
- Папка

Общие

Корзина

Мои документы

Доступно мне

Избранное

Создание документов возможно во вкладке “Мои документы”

- 1 – создать,
- 2 – выбрать нужный формат документа,
- 3 – назвать документ,
- 4 – сохранить документ.

⇄ введите запрос

МОЯШКОЛА ВЕТА

МОИ ФАЙЛЫ

Создать

Доступ Скачать Скачать как Переместить Скопировать

Новый документ

Создание текстового документа



MOYASHKOLA Родительское собрание 19.10.22.docx Педагог 26969

Файл Главная Вставка Макет Ссылки Совместная работа Плагины

Алал 11 A⁺ A⁻ A₀

Заголовок 7 **Заголовок 8** **Заголовок 9** **Назва** Подзаголовс *Цитата* Выделенная | Абзац списка

Родительское собрание 19.10.22

1. Общие вопросы
2. Вопросы преподавателей
3. Осенние каникулы
4. Внеклассные мероприятия

Междустрочный интервал
Множитель 1.15

Интервал между абзацами
Перед 0 см После 0.35 см

Не добавлять интервал между абзацами одного стиля

Отступы
Слева 1.27 см Справа 0 см

Первая строка
(нет) 0 см

Цвет фона

Дополнительные параметры

Создание таблицы



← Я ↻ 🔒 <https://docs.myschool.edu.ru/Products/Files/#248>

В «Артеке» старту: вебинары - Google

МОЯШКОЛА ВЕТА

МОИ ФАЙЛЫ

Создать

- Документ
- Таблица
- Презентация
- Папка

Общие

Корзина

Мои документы

Доступно мне

Избранное

Создание документов возможно во вкладке “Мои документы”

- 1 – создать,
- 2 – выбрать нужный формат документа,
- 3 – назвать документ,
- 4 – сохранить документ.

МОЯШКОЛА ВЕТА

МОИ ФАЙЛЫ

Создать

Мои документы

Доступно мне

Избранное

Доступ Скачать Скачать как Переместить Скриншот Удалить

Новая таблица

Создание таблицы



МояШкола

Новая таблица.xlsx

Педagog: 57722

Файл Главная Вставка Макет Формула Данные Сводная таблица Совместная работа Защита Вид Планы

Calibri 11 A' A'

Обычный Нейтральный Плохой Хороший Ввод

А1

А В С D E F G H I J K L M N O P Q R

1

2

3

4

5

6

7

8

9

10

11

12

13

14

15

16

17

18

19

20

21

22

23

24

25

26

27

Заливка

Без заливки

Стиль границ

Цвет

Выберите границы, с которым надо применить выбранный стиль

Отступ

0

Ориентация текста

Угол 0°

Столбчатые

Перенос текста

Автоподбор ширины

Условное форматирование

Создание презентации



← Я ↻ 🔒 <https://docs.myschool.edu.ru/Products/Files/#248>

В «Артеке» старту вебинары - Google

МОЯШКОЛА БЕТА

МОИ ФАЙЛЫ

1 Создать

2 Документ
Таблица
Презентация
Папка

введите запрос

Общие
Корзина

Мои документы
Доступно мне
Избранное

Создание документов возможно во вкладке “Мои документы”

- 1 – создать,
- 2 – выбрать нужный формат документа,
- 3 – назвать документ,
- 4 – сохранить документ.

введите запрос

Доступ Скачать Скачать как Переместить Скопировать Удалить

3 Новая презентация

4 Создать

Создание презентации



МояШкола

Новая презентация.pptx

Педагог 57722

Файл Главная Вставка Переходы Совместная работа Плагины

Добавить слайд

Надпись Изображение Фигура

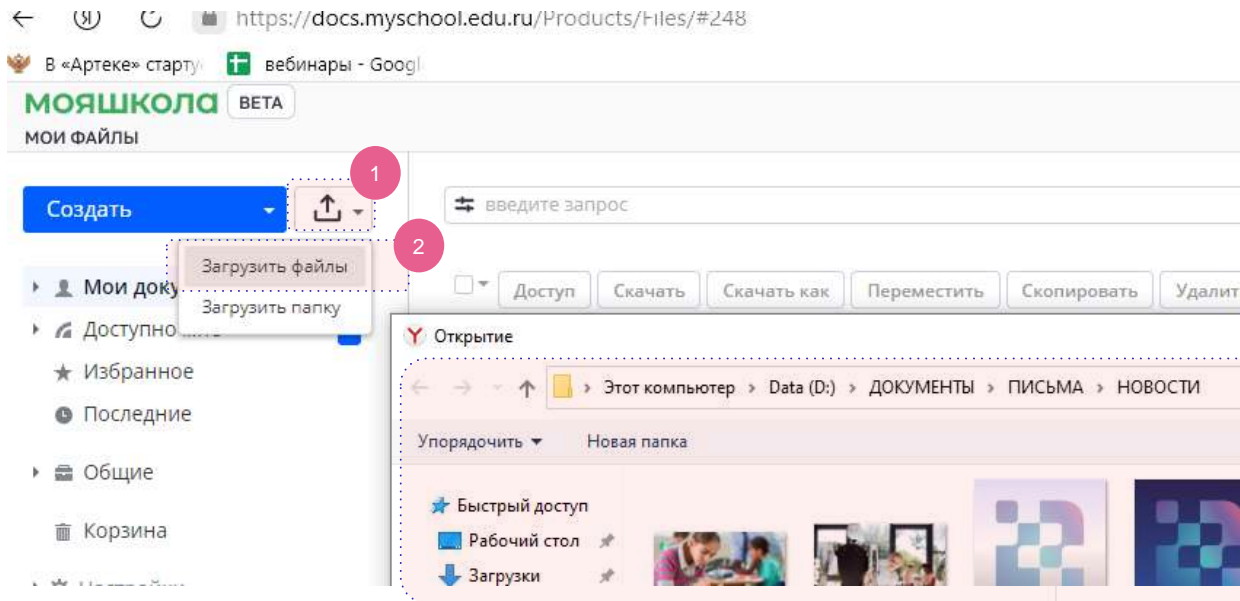
1

Заголовок слайда

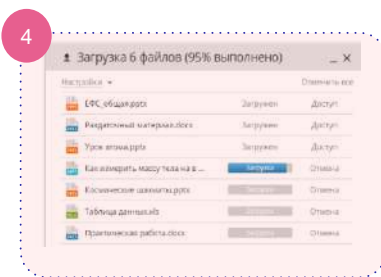
Подзаголовок слайда

Нажмите, чтобы добавить заметки

Добавление (загрузка) документов с внешних носителей и компьютера



Загрузка документов возможна во вкладке “Мои документы”



- 1 – нажать кнопку для скачивания нужного файла (папки),
- 2 – выбрать вид загрузки: файл или папку,
- 3 – выбрать файл или папку для скачивания,
- 4 – отображение загрузки файлов.

Настройка доступа к личным файлам



MOYSHKOLA BETA

МОИ ФАЙЛЫ

Создать

1

Мои документы!

2

Доступ

3

Настройки доступа для Нового документа...

4

4

4

5

Сохранить

Отмена

Закреть

Настройка доступа к документам возможна в подразделе “Мои документы”

- 1 – выбрать подраздел “Мои документы”,
- 2 – выбрать файл для предоставления доступа другим пользователям,
- 3 – нажать клавишу “Доступ”,
- 4 – выбрать вариант открытия доступа,
- 5 - сохранить.

Скачивание файлов других пользователей



The screenshot displays the MOYSHKOLA BETA interface. On the left, a sidebar contains navigation options: 'Мои документы', 'Доступно мне', 'Избранное', 'Последние', 'Общие', 'Корзина', and 'Настройки'. The 'Доступно мне' section is highlighted with a red circle 1. The main area shows a list of files. The first file, 'Регионы.ЦОС.xlsx', is selected with a checkmark, indicated by a red circle 2. A context menu is open over this file, with the 'Скачать' option highlighted by a red circle 3. A second context menu is shown on the right, with the 'Скачать' option highlighted by a red circle 4. The interface includes a search bar at the top, a 'Создать' button, and various file management actions like 'Доступ', 'Скачать', 'Скачать как', 'Скопировать', 'Прочтено', and 'Убрать'.

- 1 – выбрать подраздел Доступно мне,
- 2 – выбрать файл для скачивания,
- 3 – скачать файл,
- 4 - функции управления документом.

Скачивание файлов других пользователей



The screenshot shows the MOYASHKOLA file management interface. On the left, there is a sidebar with navigation options: "Мои документы", "Доступно мне" (highlighted with a red circle 1), "Избранное", "Последние", "Общие", "Корзина", and "Настройки". The main area displays a list of files and folders. The file "График оценочных процедур на 1 полугодие 2022-2023.xlsx" is selected. A context menu is open over this file, showing options like "Редактировать", "Просмотр", "Настройка доступа", "Копировать внешнюю ссылку", "Ссылка для пользователей портала", "История версий", "Заблокировать для соавторов", "Пометить прочтённым", "Добавить в избранное", "Скачать" (highlighted with a red circle 3), "Скачать как", "Переместить или скопировать", "Переименовать", and "Убрать из списка". The "Скачать" option is highlighted with a red circle 2. The interface also shows a search bar, sorting options, and a user profile "Педагог 57722".

1 – выбрать подраздел Доступно мне,

2 – выбрать файл для скачивания,

3 – скачать файл,

Совместная работа с документами с другими пользователями



МОЯШКОЛА BETA
МОИ ФАЙЛЫ

Создать

Мои документы **1**

Доступно мне **4**

Избранное

Последние

Общие

Корзина

Настройки

введите запрос

Доступ Скачать Скачать как Скопировать Прочтено Убрать из списка

2 Регионы.ЦОС.xlsx вер.7 **новое**
Педагог 26969 | Обновлено 5/12/2022 8:25 AM | 10.76 Кб

переименованный док.docx вер.9 **новое**
Педагог 28 | Обновлено 5/4/2022 1:08 PM | 20.46 Кб

Как начать урок.docx **новое**
Педагог 26969 | Загружен 4/28/2022 5:17 PM | 6.83 Кб

для демонстрации 28.04 **1**
Педагог 26963 | Создана 4/28/2022 5:16 PM | Документов 1 | П

Гос_цифровые_сервисы_длинная_ито
Педагог 26969 | Загружен 5/13/2022 11:32 AM | 5.3 Мб

3

№	Рег.обл.	Количество ОО в регионе	Количество ОО-успешных ИСЗ.Экспертными
1	Алтайский край	173	
2	Алтайская область	154	
3	Архангельская область	169	
4	Архангельская область	96	
5	Архангельская область	169	
6	Архангельская область	169	
7	Архангельская область	225	
8	Архангельская область	199	
9	Архангельская область	14	
10	Архангельская область	186	
11	Архангельская область	288	
12	Архангельская область	107	
13	Архангельская область	103	
14	Архангельская область	17	
15	Архангельская область	184	
16	Архангельская область	26	
17	Архангельская область		
18	Архангельская область		
19	Архангельская область		
20	Архангельская область		
21	Архангельская область		
22	Архангельская область		
23	Архангельская область		
24	Архангельская область		
25	Архангельская область		
26	Архангельская область		
27	Архангельская область		
28	Архангельская область		
29	Архангельская область		
30	Архангельская область		

1 – выбрать подраздел Доступно мне,

2 – выбрать файл для совместной работы,

3 – открыть файл и внести свою информацию в файл.



ФГИС «Моя школа» в целях удобства использования имеет специальное приложение для работы на SmartTV (разработано для устройств под управлением операционной системы Android начиная с 9 версии)

Приложение поддерживает авторизацию ЕСИА (Госуслуги), что позволяет учителю после авторизации получить доступ:

- к личным документам и файлам, которые учитель загрузил в «Мою школу»;
- к библиотеке цифрового образовательного контента, размещенного в «Моей школе»;
- к сервису «Моё просвещение» - набор видеофайлов образовательного и воспитательного содержания (например, серия лекций от Российского общества «Знание»).

Учителю также доступны стандартные функции:

- браузера (для просмотра страниц в интернете);
- флэш-накопителя (для просмотра файлов на флэшке учителя).

Приложение «Моя школа» для SMART TV

Как установить приложение «Моя школа» для SMART TV?

Дистрибутив для Смарт ТВ:
<https://disk.yandex.ru/d/uH-Fm30cKEXGZw>

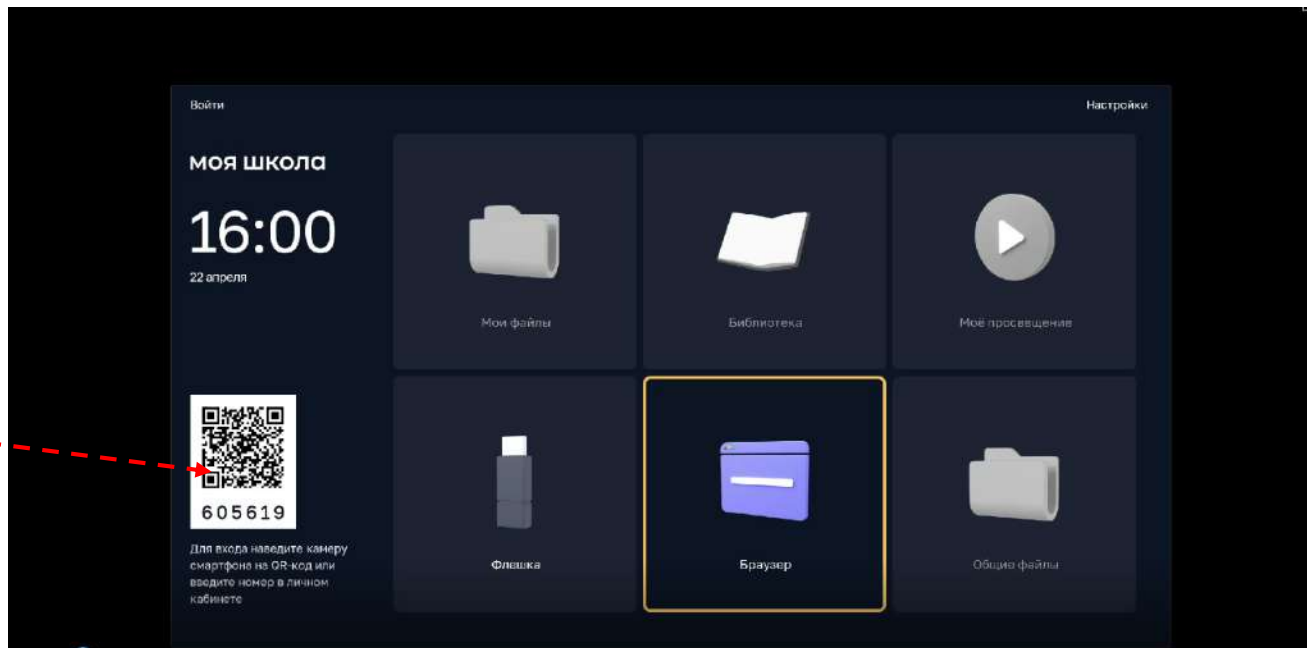
Управление средствами отображения
информации ФГИС «Моя школа» для Смарт ТВ:
<https://cms.myschool.edu.ru/cms/?#/login?lang=ru>



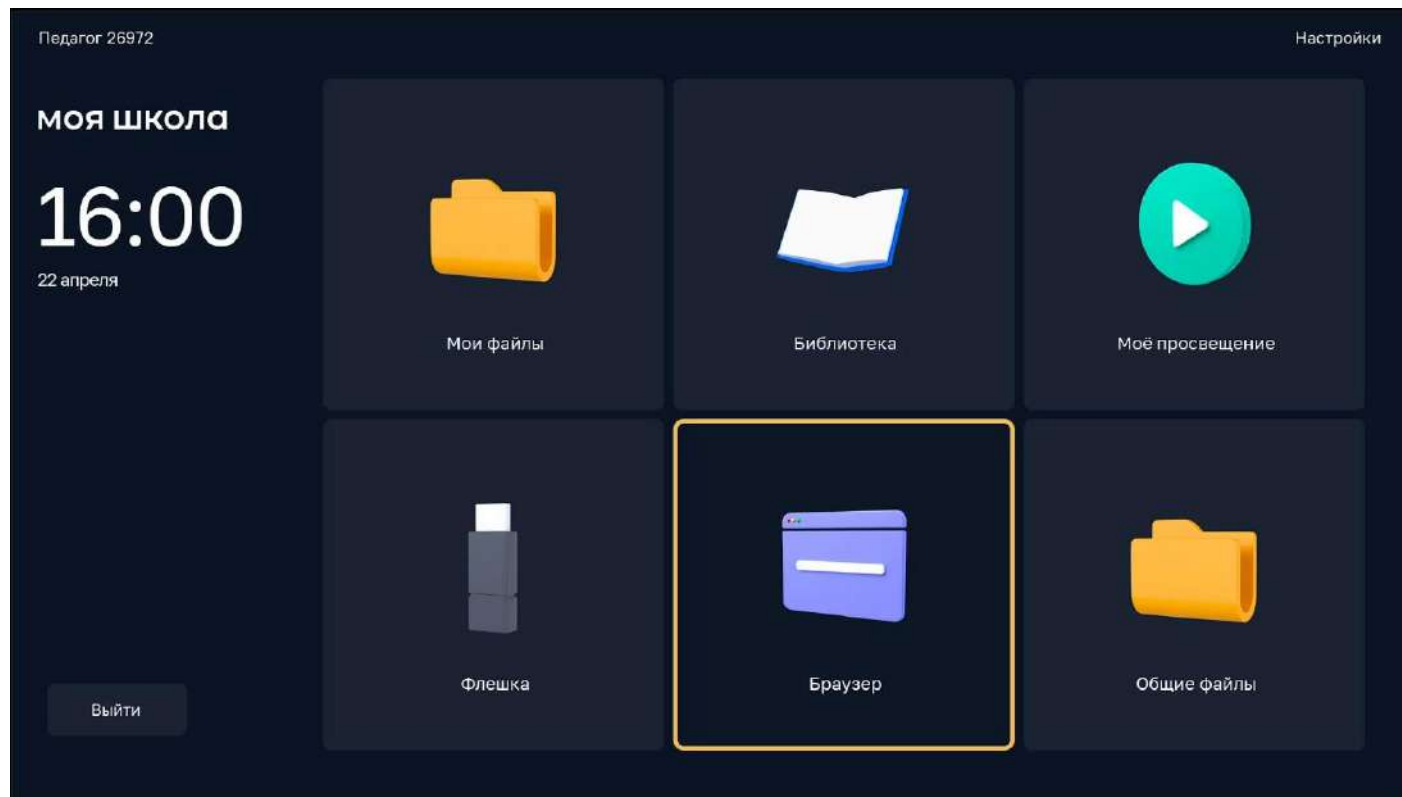
Приложение SMART TV. Авторизация



Вход в Мою школу на Smart устройстве осуществляется через учётную запись Госуслуг. Для авторизации камерой телефона считываем QR-код, на открывшейся странице в телефоне вводим логин и пароль от учетной записи Госуслуг.



Приложение SMART TV. Главная страница



Приложение SMART TV. Библиотека



Моя школа

п2

Материалы библиотеки

урок
Закон сохранения массы веществ. М.В. Ломоносов – учёный-энциклопедист.

8 кл. Химия

урок
Эпитет

6 кл. Русский язык

урок
Симметрия. Осевая симметрия

6 кл. Математика

урок
Разнообразие видов, развитие особи. Эволюция: природа человека

7 кл. Биология

Видеоуроки РЭШ

урок 23
Вес воздуха. Атмосферное давление. Измерение атмосферного давления. Опыт Торричелли

7 кл. Физика

урок 24
Приборы для измерения давления. Решение задач по теме «Атмосфера и атмосферное давление». Обобщение темы «Атмосфера и атмосферное давление»

7 кл. Физика

урок 26
Закон Архимеда. Плавание тел. Воздухоплавание

7 кл. Физика

урок 27
Решение темы «Задачи Архимеда». Обобщение темы «Задачи Архимеда»

7 кл. Физика

Страница Моё просвещение

Моё просвещение

Россия – моя история

Невозможно изучить все источники о прошлом, чтобы проследить последовательность событий. Отечественная история не терпит домыслов и искажений. Серия документальных фильмов поможет вам погрузиться в прошлое и лучше узнать историю России.



Армия и флот



Изобретения и открытия



Культура и Просвещение



Николай II



От царства до империи

Страница библиотеки

Приложение SMART TV. Мои файлы



MOYASHKOLA BETA

МОИ ФАЙЛЫ

Создать

введите запрос

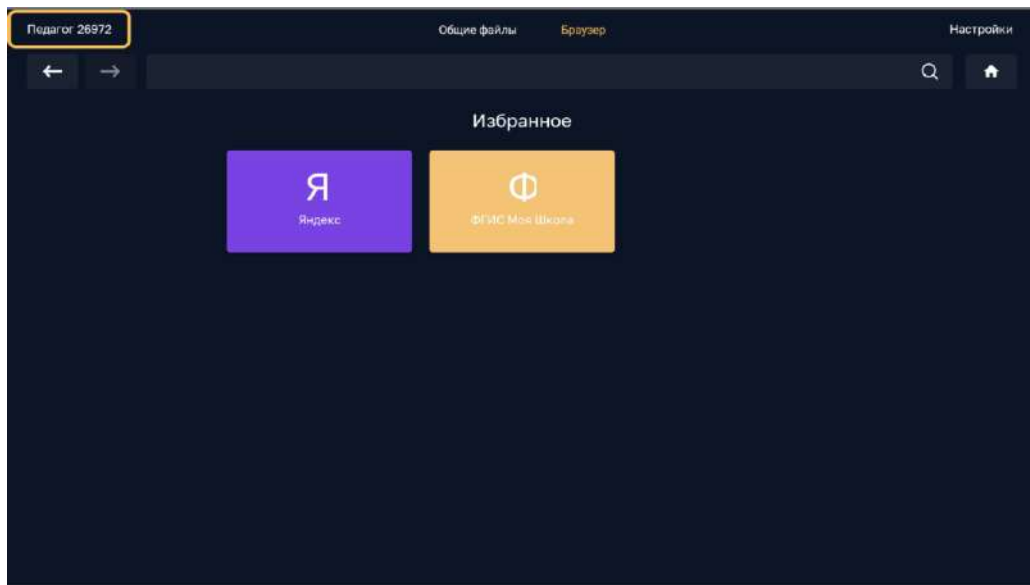
Доступ Скачать Скачать как Переместить Скопировать Удалить

Документ_1.docx вер.3
Я | Обновлено 5/11/2022 6:21 PM | 24.34 Кб

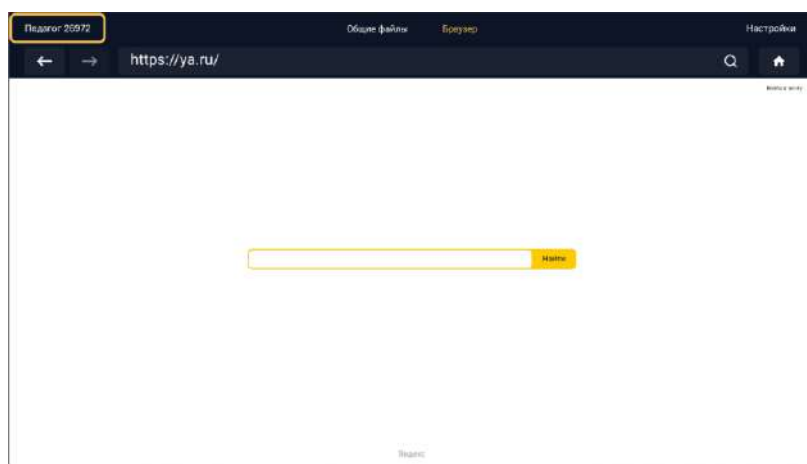
Сортировать Дата изменения

Доступ

Приложение SMART TV. Браузер



Страница браузера

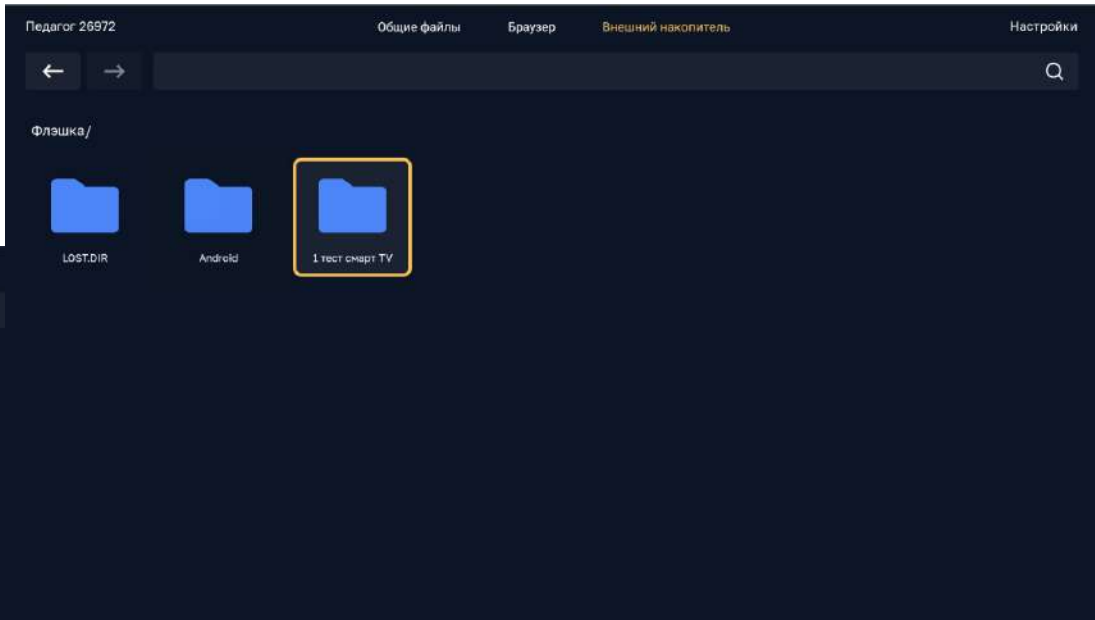
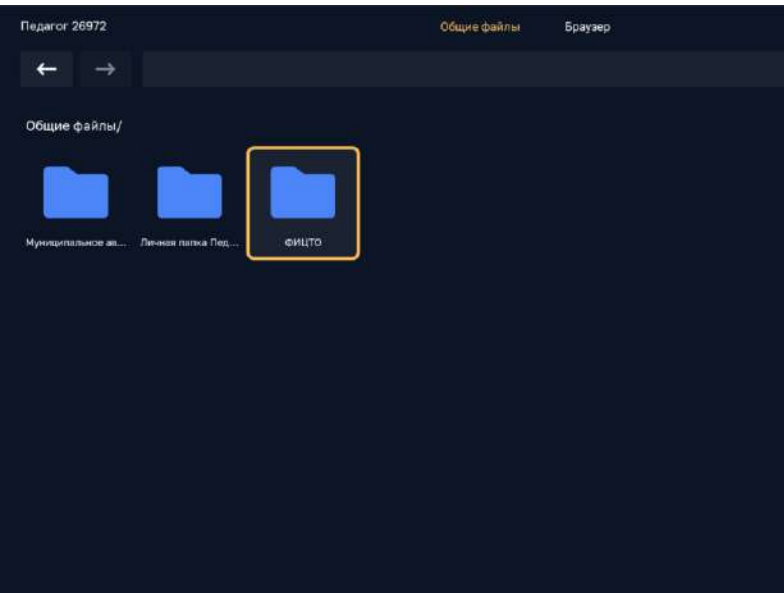


Открыли необходимый сайт

Приложение SMART TV. Общие файлы



Страница общих файлов



Страница флеш-накопителя



Обратная связь



**Благодарим
за внимание**

Служба технической поддержки:

support@myschool.edu.ru

Горячая линия:

8 800 505-47-16

Форма обратной связи:

«Связаться с нами»